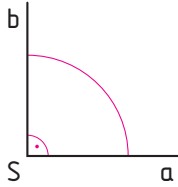
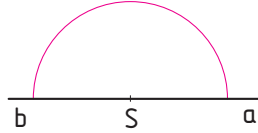


Rechter Winkel



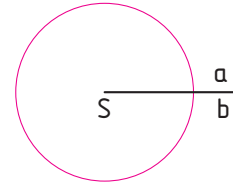
Vierteldrehung
Die beiden Schenkel stehen
aufeinander normal.

Gestreckter Winkel



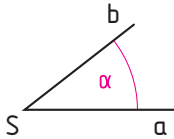
Halbe Drehung
Die beiden Schenkel liegen
auf einer Geraden.

Voller Winkel



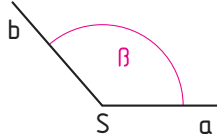
Volle Drehung
Die beiden Schenkel fallen
zusammen.

Spitzer Winkel



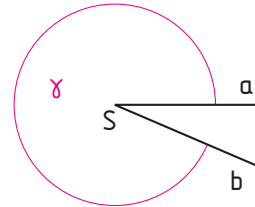
kleiner als ein rechter Winkel
 $0^\circ < \alpha < 90^\circ$

Stumpfer Winkel



größer als ein rechter, kleiner
als ein gestreckter Winkel
 $90^\circ < \beta < 180^\circ$

Erhabener Winkel



größer als ein gestreckter,
kleiner als ein voller Winkel
 $180^\circ < \gamma < 360^\circ$